



Bilan touristique

Flux Vision Tourisme

CC de Petite Camargue

SAISON 2021



Nuitées touristiques Saison 2021

**Nuitées
touristiques
Saison 2021**

397 000

**Moyenne par
jour**

2,2K
Nuitée

**Part des Français
et étrangers**

Nationalité %Tot nuitées

Français 76,2%

Étranger 23,8%

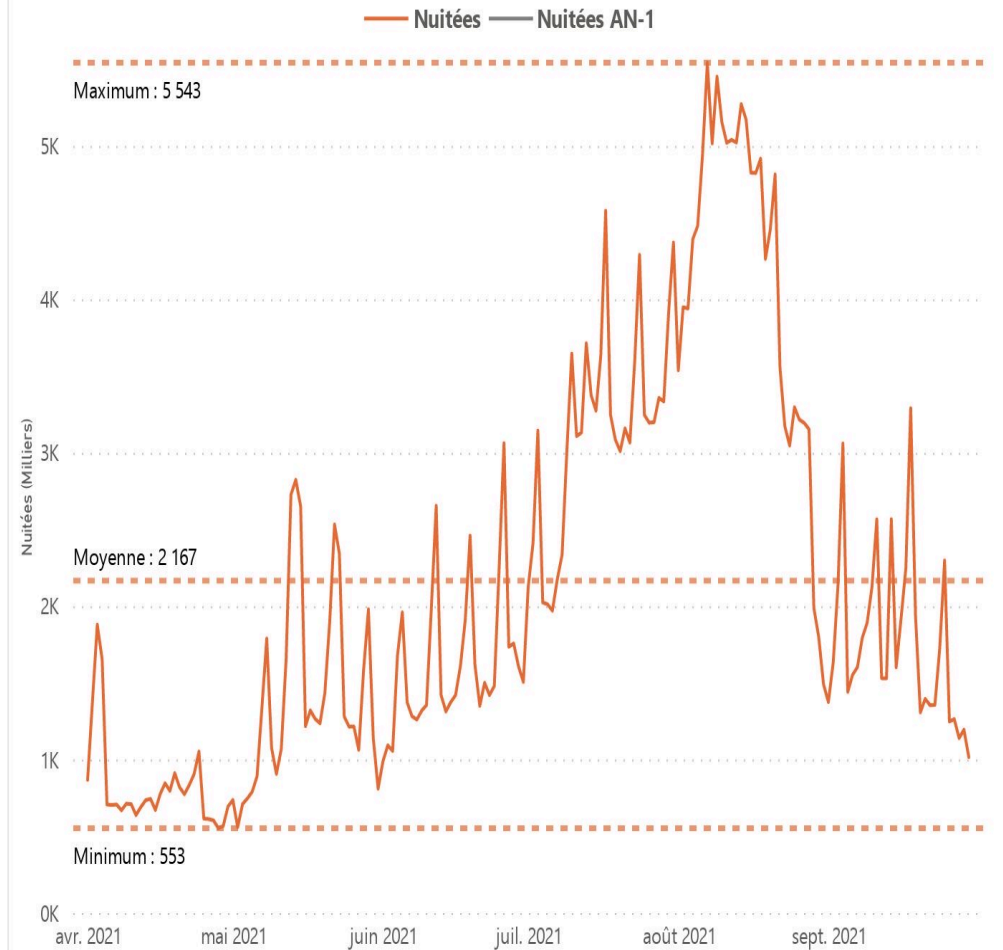
Dates les plus fréquentées en juillet/août

| Date | Vacances | Férié | Nuitées |
|------------|----------|-------|---------|
| 07/08/2021 | Été | | 5 543 |
| 09/08/2021 | Été | | 5 452 |
| 14/08/2021 | Été | | 5 273 |

Dates les plus fréquentées hors juillet/août

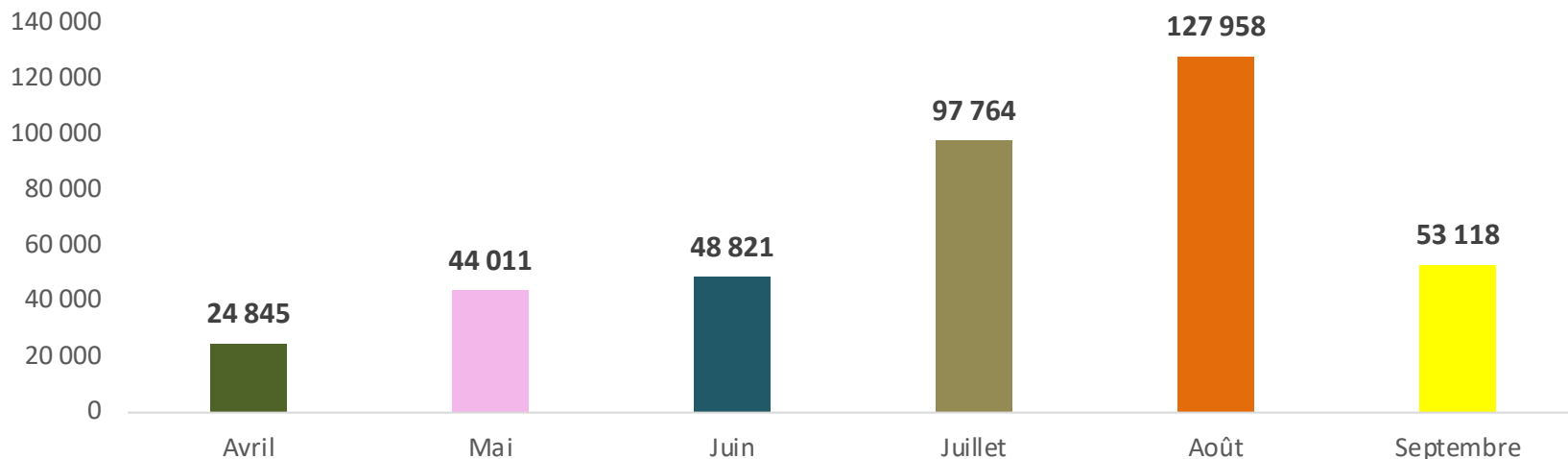
| Date | Vacances | Férié | Nuitées |
|------------|----------|-------|---------|
| 18/09/2021 | | | 3 291 |
| 26/06/2021 | | | 3 063 |
| 04/09/2021 | | | 3 061 |

Nuitées touristiques quotidiennes

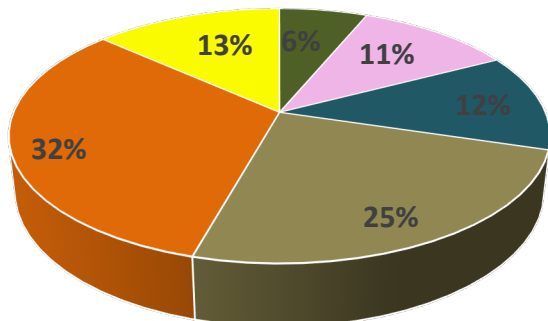


Nuitées touristiques mensuelles

Titre du graphique



Répartition des nuitées mensuelles en %



■ Avril ■ Mai ■ Juin ■ Juillet ■ Août ■ Septembre

Nuitées touristiques Françaises et étrangères

Nuitées touristiques des
clientèles françaises

302 000

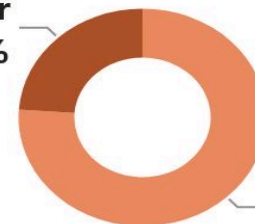
Nuitées touristiques des
clientèles étrangères

95 000

Part des Français et étrangers

Étranger

23,8%

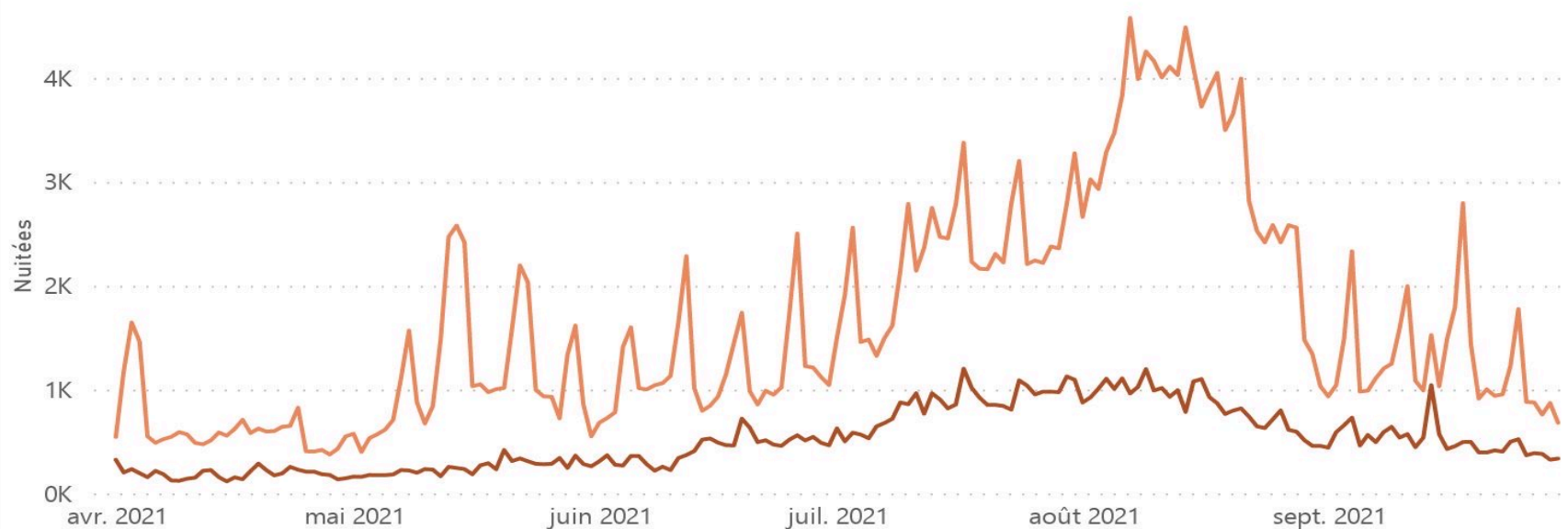


Français

76,2%

Nuitées touristiques quotidiennes sur l'année

— Français — Étranger



CC de Petite Camargue

Nuitées touristiques françaises

**Nuitées
touristiques des
clientèles
françaises**

302 000

**Moyenne par
jour**

1,7K

Nuitée

**Part des Français
et étrangers**

Nationalité %Tot nuitées

Français 100,0%

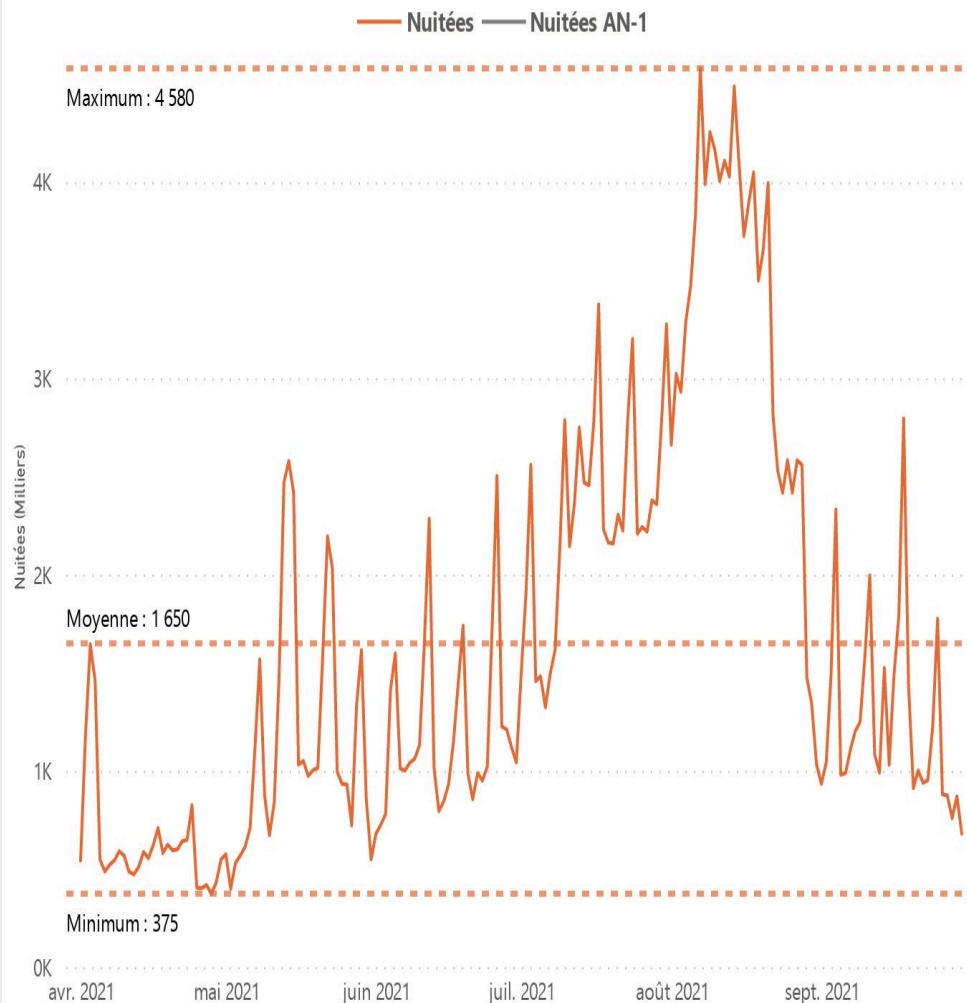
Dates les plus fréquentées en juillet/août

| Date | Vacances | Férié | Nuitées |
|------------|----------|-------|---------|
| 07/08/2021 | Été | | 4 580 |
| 14/08/2021 | Été | | 4 488 |
| 09/08/2021 | Été | | 4 255 |

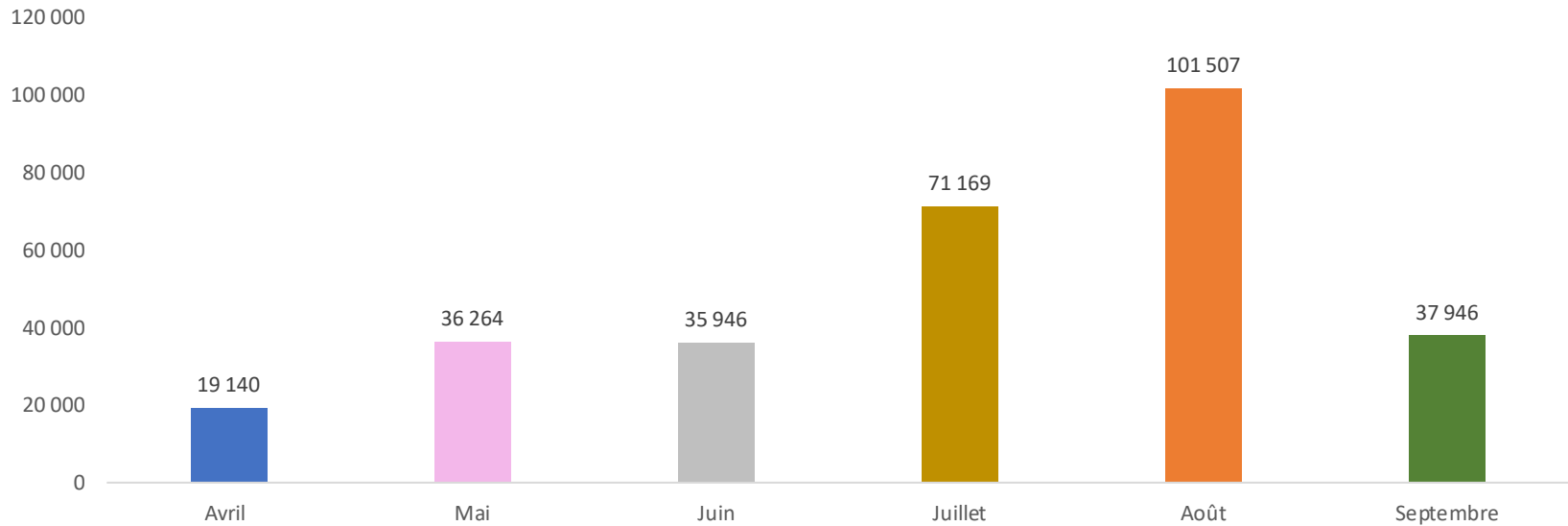
Dates les plus fréquentées hors juillet/août

| Date | Vacances | Férié | Nuitées |
|------------|-----------|-------|---------|
| 18/09/2021 | | | 2 796 |
| 14/05/2021 | Ascension | | 2 579 |
| 26/06/2021 | | | 2 503 |

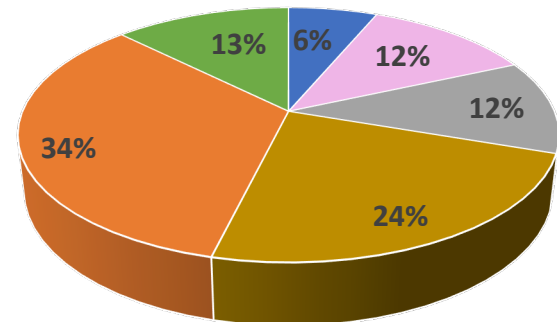
Nuitées touristiques quotidiennes



Nuitées touristiques françaises mensuelles



Répartition des nuitées mensuelles en %



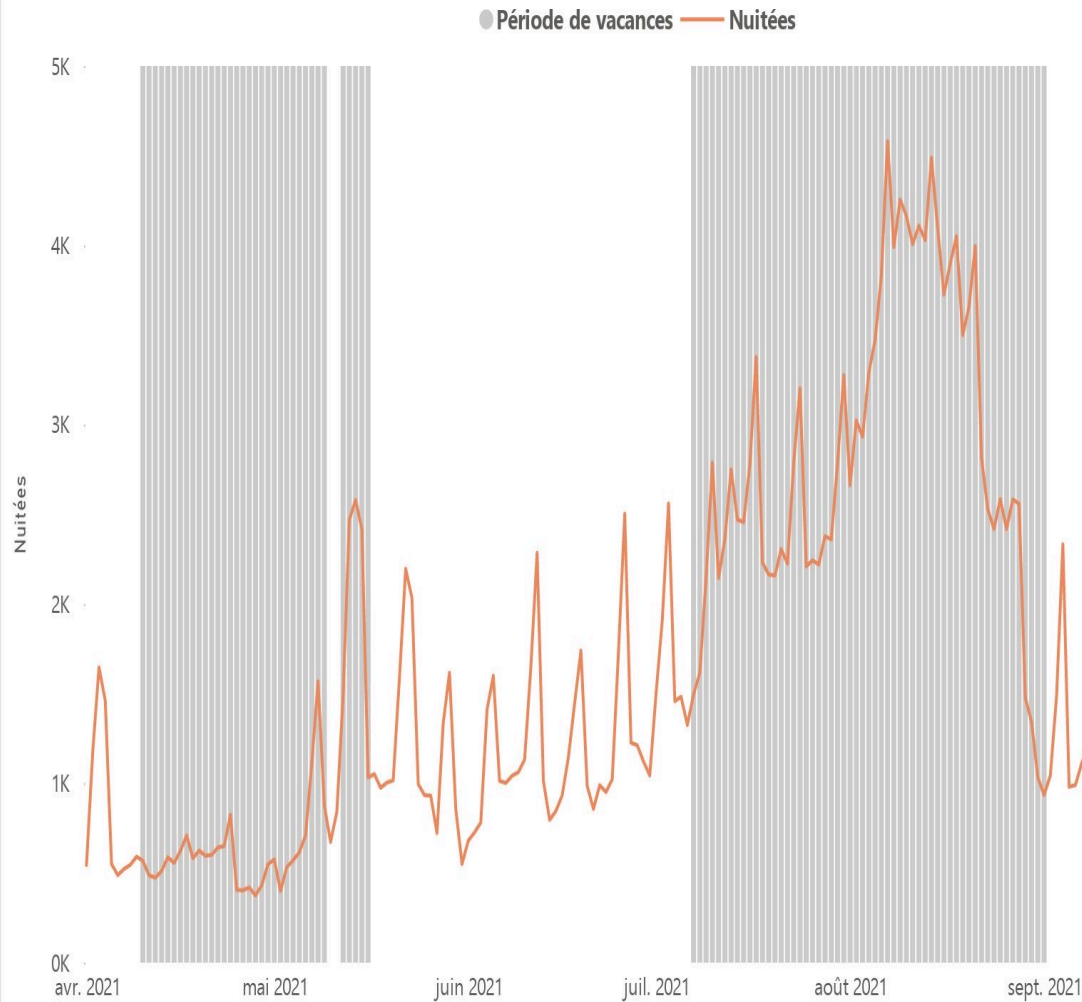
■ Avril ■ Mai ■ Juin ■ Juillet ■ Août ■ Septembre

**Nuitées des français
d'Avril à Juin
91 000**

**Nuitées des français
de Juillet à Septembre
211 000**

Nuitées touristiques françaises

Nuitées quotidiennes des touristes Français



Nuitées des touristes Français pendant les vacances / hors vacances

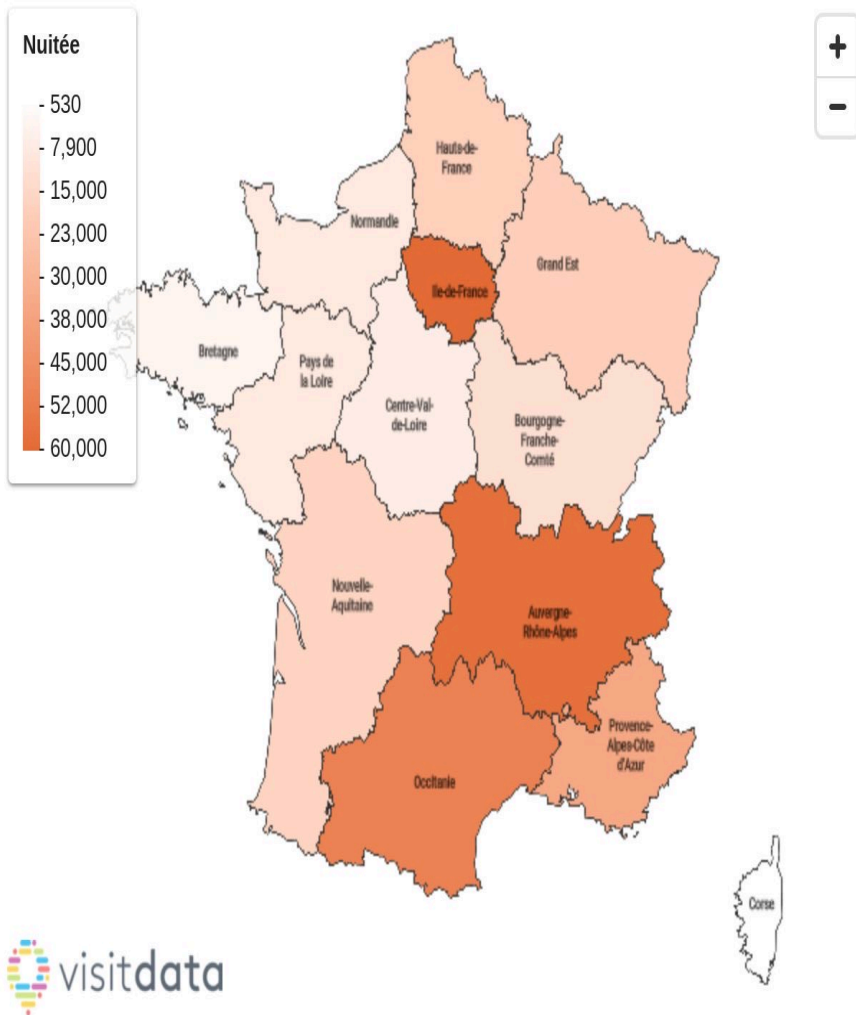
| Période | %Total nuitées | Nuitées | Moyenne par jour |
|---------------|----------------|-------------|------------------|
| Vacances | 64% | 192K | 2K |
| Hors vacances | 36% | 110K | 1K |
| Total | 100% | 302K | 2K |

Nuitées des touristes Français pendant les périodes de vacances

| Vacances | %Total nuitées | Nuitées | Moyenne par jour |
|--------------|----------------|-------------|------------------|
| Été | 85% | 163K | 3K |
| Printemps | 10% | 19K | 1K |
| Ascension | 5% | 10K | 2K |
| Total | 100% | 192K | 2K |

Nuitées touristiques françaises

Régions émettrices de nuitées touristiques



Evolution des nuitées touristiques par région émettrice

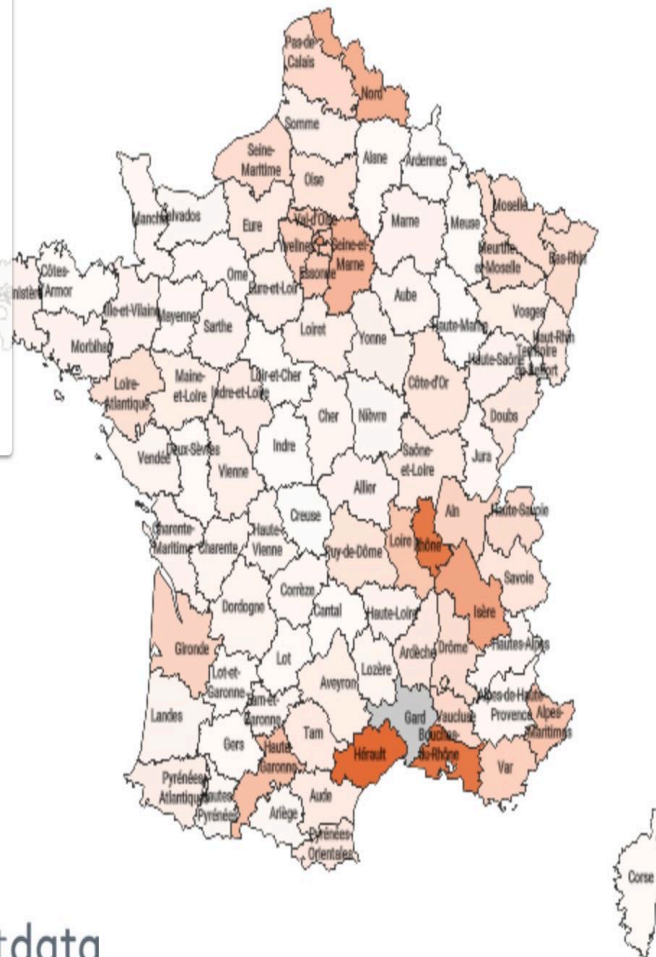
| Région émettrice | %Total nuitées | %Evolution AN-1 |
|----------------------------|----------------|-----------------|
| Ile-de-France | 19,9% | |
| Auvergne-Rhône-Alpes | 19,1% | |
| Occitanie | 16,7% | |
| Provence-Alpes-Côte d'Azur | 11,8% | |
| Grand Est | 6,5% | |
| Hauts-de-France | 6,3% | |
| Nouvelle-Aquitaine | 5,7% | |
| Bourgogne-Franche-Comté | 4,2% | |
| Pays de la Loire | 2,9% | |
| Normandie | 2,8% | |
| Centre-Val-de-Loire | 2,4% | |
| Bretagne | 1,5% | |
| Corse | 0,2% | |
| Total | 100,0% | |

Nuitées touristiques françaises

Départements émetteurs de nuitées touristiques

Nuitée

- 260
- 3,800
- 7,300
- 11,000
- 14,000
- 18,000
- 22,000
- 25,000
- 29,000



Evolution des nuitées touristiques par département émetteur

| Département émetteur | %Total nuitées | %Evolution an-1 |
|----------------------|----------------|-----------------|
| Hérault | 9,5% | |
| Bouches-du-Rhône | 5,7% | |
| Rhône | 5,0% | |
| Paris | 4,2% | |
| Isère | 3,6% | |
| Nord | 3,2% | |
| Seine-et-Marne | 3,0% | |
| Hauts-de-Seine | 2,6% | |
| Haute-Garonne | 2,5% | |
| Alpes-Maritimes | 2,3% | |
| Loire | 2,2% | |
| Val-de-Marne | 2,2% | |
| Essonne | 2,0% | |
| Total | 100,0% | |

Nuitées touristiques gardoises

Les nuitées touristiques gardoises :

Les destinations grâce à FVT peuvent connaître le volume des touristes gardois. Ex : un habitant nîmois séjournant une ou plusieurs nuits sur la CC Petite Camargue sera donc considéré pour cette dernière comme un touriste. Or, pour les résultats départementaux il reste un résident gardois.

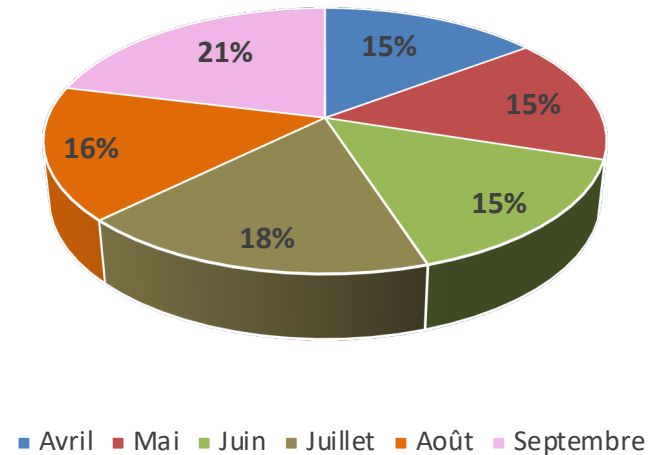
Cette question du tourisme infra-départemental reste un sujet délicat à traiter en raison de sa complexité à bien connaître sa part de profil touristique, surtout sur une destination avec forte activité économique.

Une page est donc consacrée aux nuitées des touristes locaux qui peuvent donc être rajoutées éventuellement au volume total des nuitées touristiques pour votre destination.

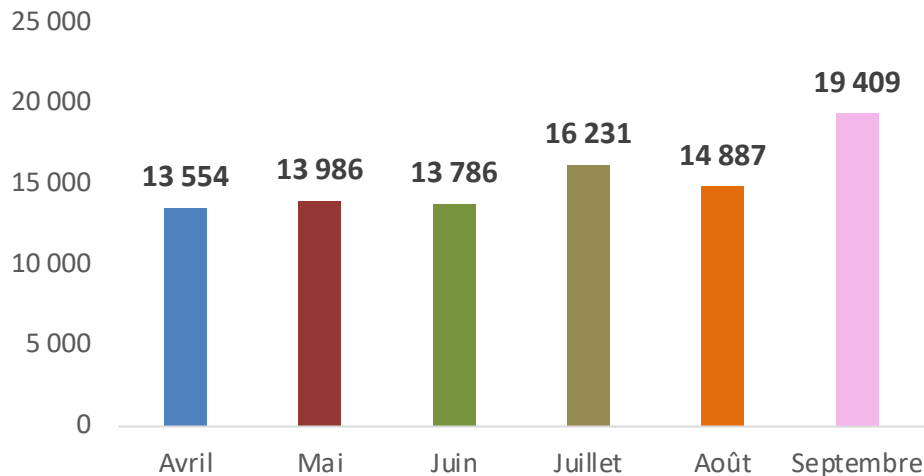
92 000 nuitées gardoises

Voir les préconisations sur les nuitées gardoises

Répartition des nuitées mensuelles en %



Nuitées touristiques gardoises



Nuitées touristiques gardoises

Nuitées de la clientèle gardoise

92 000

Moyenne par jour

0,5K

Nuitée

Part des Français et étrangers

Nationalité %Tot nuitées

Français 100,0%

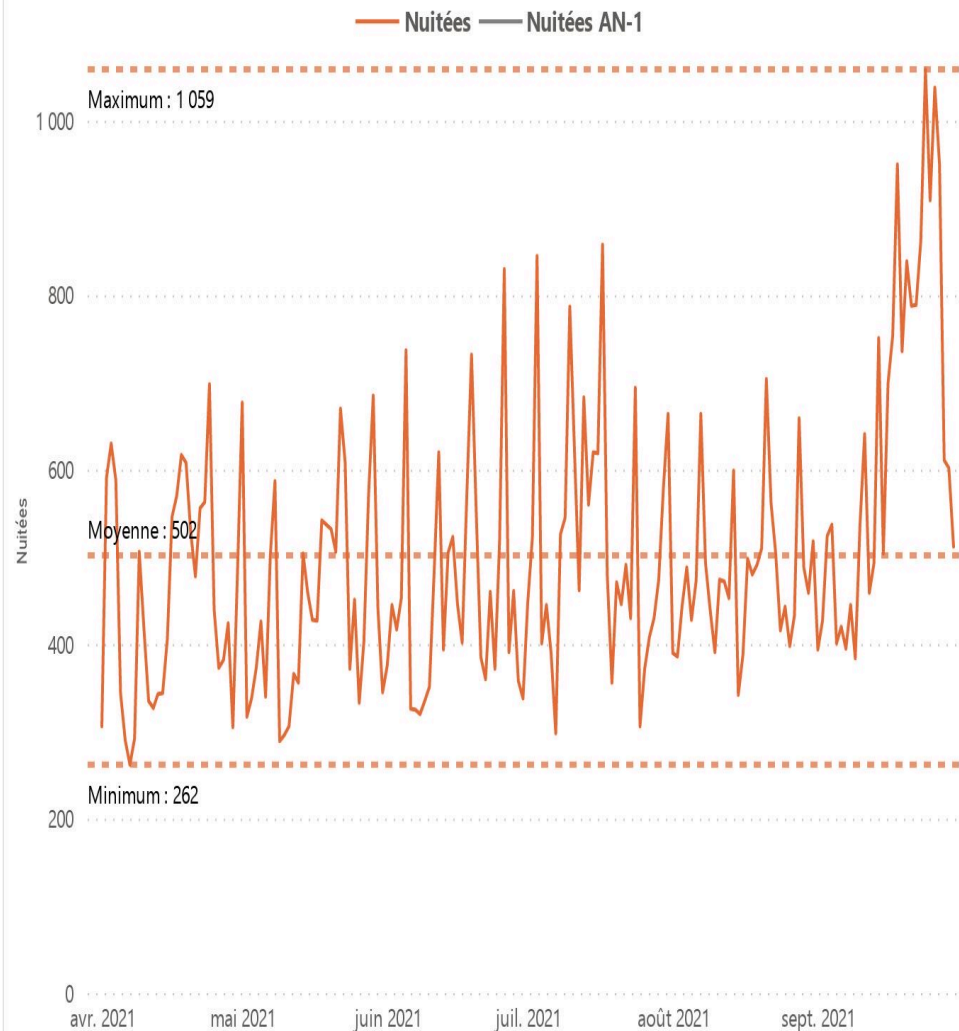
Dates les plus fréquentées en juillet/août

| Date | Vacances | Férié | Nuitées |
|------------|----------|-------|---------|
| 17/07/2021 | Eté | | 858 |
| 03/07/2021 | | | 845 |
| 10/07/2021 | Eté | | 787 |

Dates les plus fréquentées hors juillet/août

| Date | Vacances | Férié | Nuitées |
|------------|----------|-------|---------|
| 24/09/2021 | | | 1 059 |
| 26/09/2021 | | | 1 038 |
| 18/09/2021 | | | 950 |

Nuitées touristiques quotidiennes



Nuitées touristiques étrangères

Nuitées
touristiques des
clientèles
étrangères

95 000

Moyenne par
jour

0,5K

Nuitée

Part des Français
et étrangers

Nationalité %Tot nuitées

Étranger 100,0%

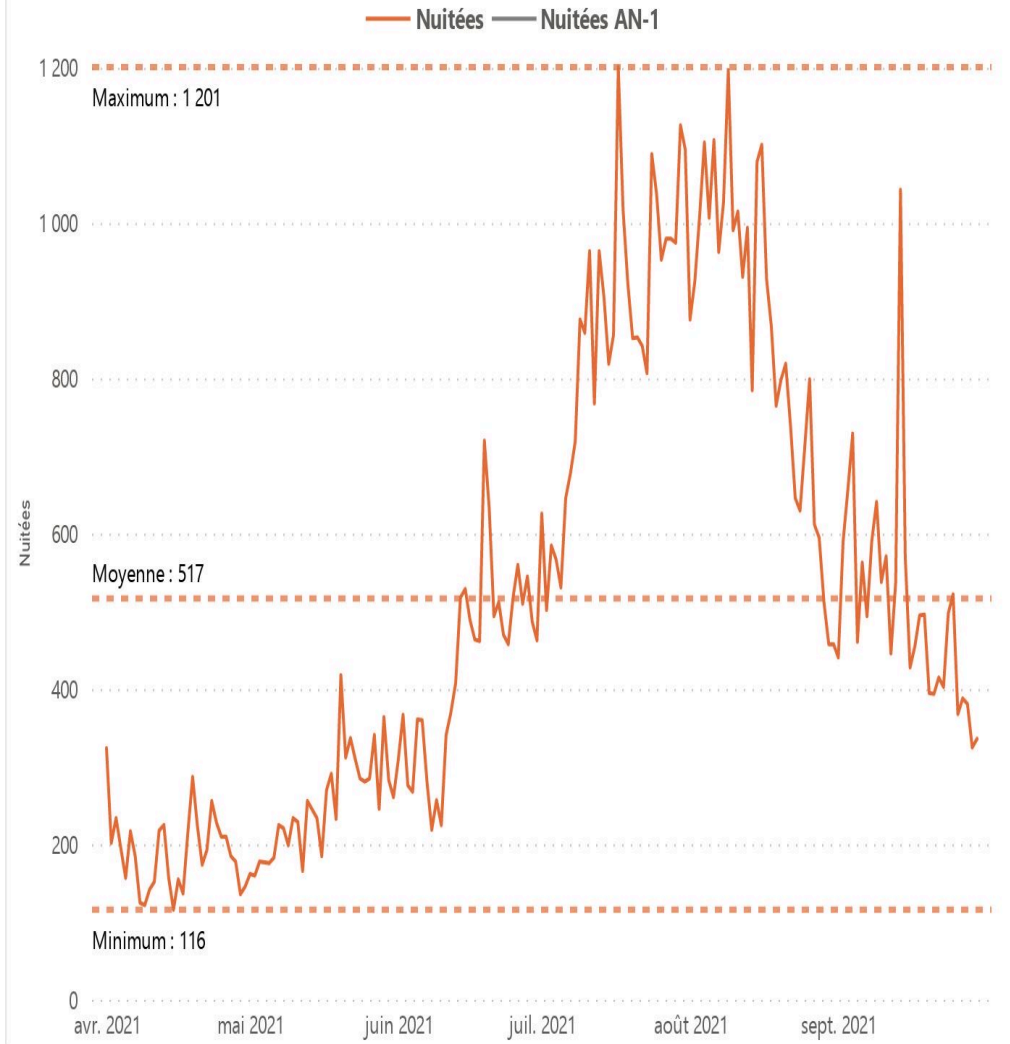
Dates les plus fréquentées en juillet/août

| Date | Vacances | Férié | Nuitées |
|------------|----------|-------|---------|
| 17/07/2021 | Été | | 1 201 |
| 09/08/2021 | Été | | 1 197 |
| 30/07/2021 | Été | | 1 126 |

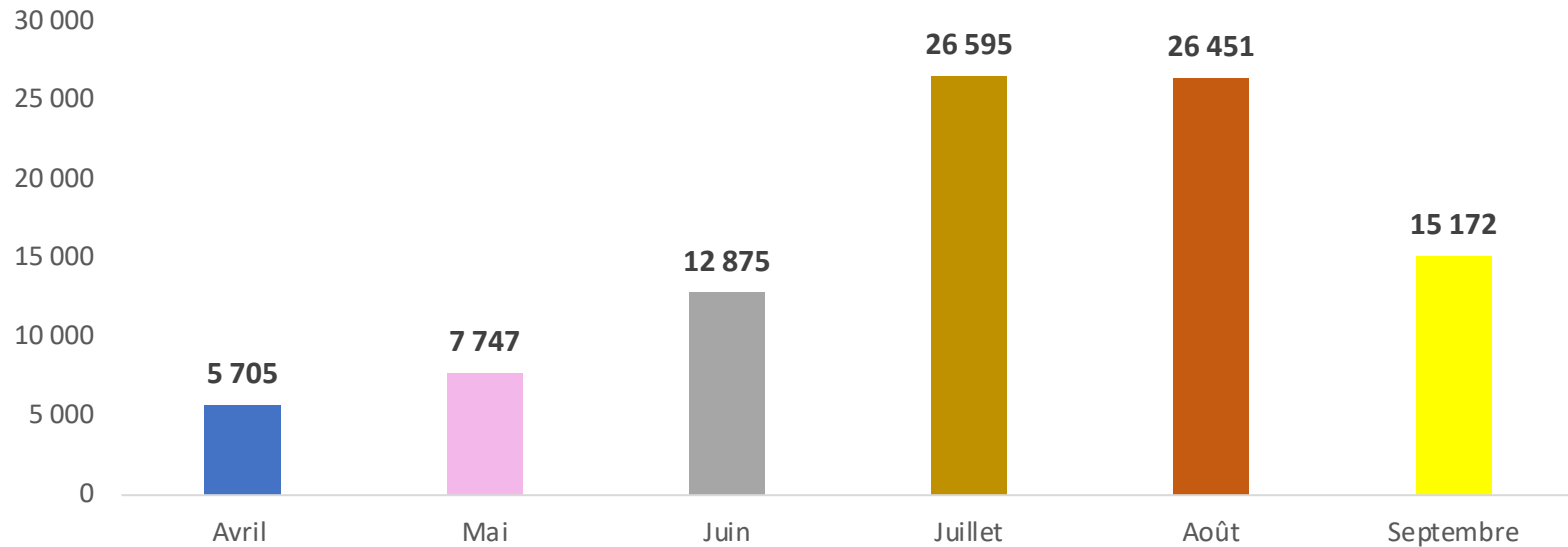
Dates les plus fréquentées hors juillet/août

| Date | Vacances | Férié | Nuitées |
|------------|----------|-------|---------|
| 14/09/2021 | | | 1 043 |
| 04/09/2021 | | | 729 |
| 19/06/2021 | | | 720 |

Nuitées touristiques quotidiennes



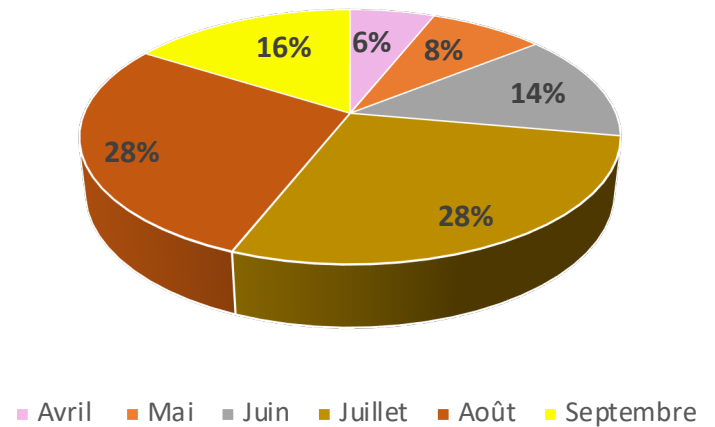
Nuitées touristiques étrangères



**Nuitées des étrangers
Avril à Juin
27 000**

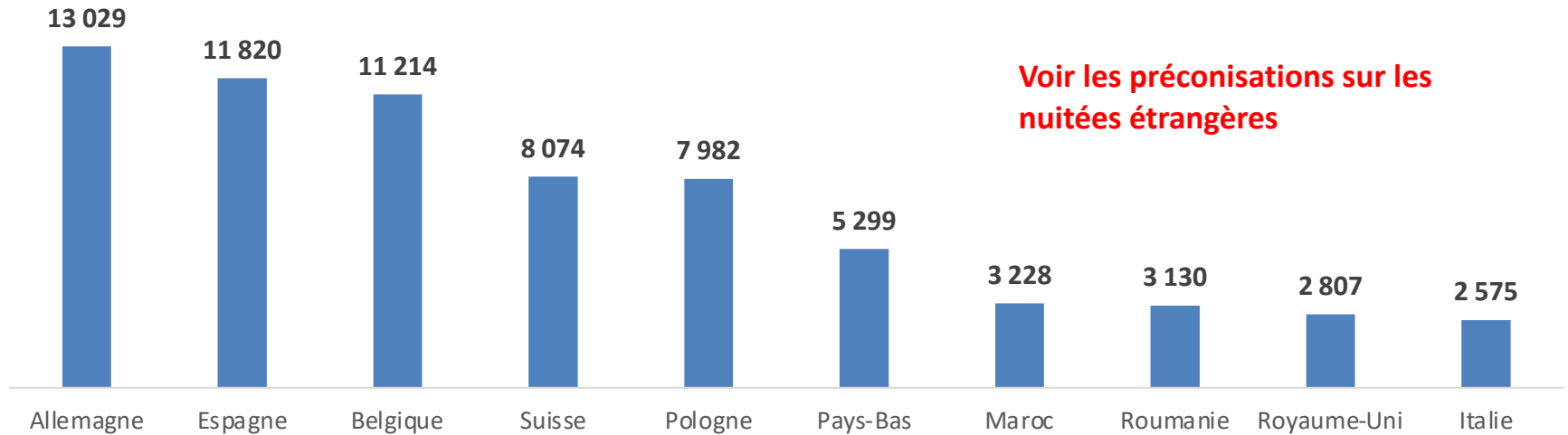
**Nuitées des étrangers
Juillet à Septembre
68 000**

Répartition des nuitées mensuelles en %



Nuitées touristiques étrangères

Principaux pays émetteurs de nuitées touristiques



Répartition des nuitées étrangères en %

