

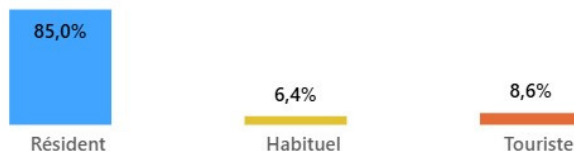
Flux Vision Tourisme

Ce bilan s'appuie sur les données issues de **Flux Vision Tourisme (FVT)**, service proposé par l'opérateur Orange en partenariat avec le **Pôle Observatoire et Prospective Gard Tourisme**. Cet outil permet d'analyser des données de fréquentation, de provenance, et de profils sociodémographiques des porteurs de téléphone portable. Les statistiques collectées sont anonymes et conformes aux recommandations de la CNIL et du RGPD.

Fonctionnement : Lorsque nos téléphones sont allumés, ils émettent des signaux captés par les antennes d'Orange dans une zone prédéfinie, permettant ainsi de recueillir des données précieuses. Ces données sont donc partielles, ne concernant que les porteurs de téléphone.

Répartition des nuitées de l'ensemble des usagers du territoire

Répartition des nuitées



La répartition des nuitées met en évidence un volume moyen de 25 000 personnes qui dorment chaque nuit sur le territoire, majoritairement par ses résidents, avec une clientèle touristique en progression et une clientèle habituelle globalement stable.

Résident	Habituel	Touriste*
7 642K Nuitées	572K Nuitées	778K Nuitées
21K Moy. par jour	2K Moy. par jour	2K Moy. par jour
+5,9% vs 2024	-1,6% vs 2024	+12,8% vs 2024

Nuitées touristiques

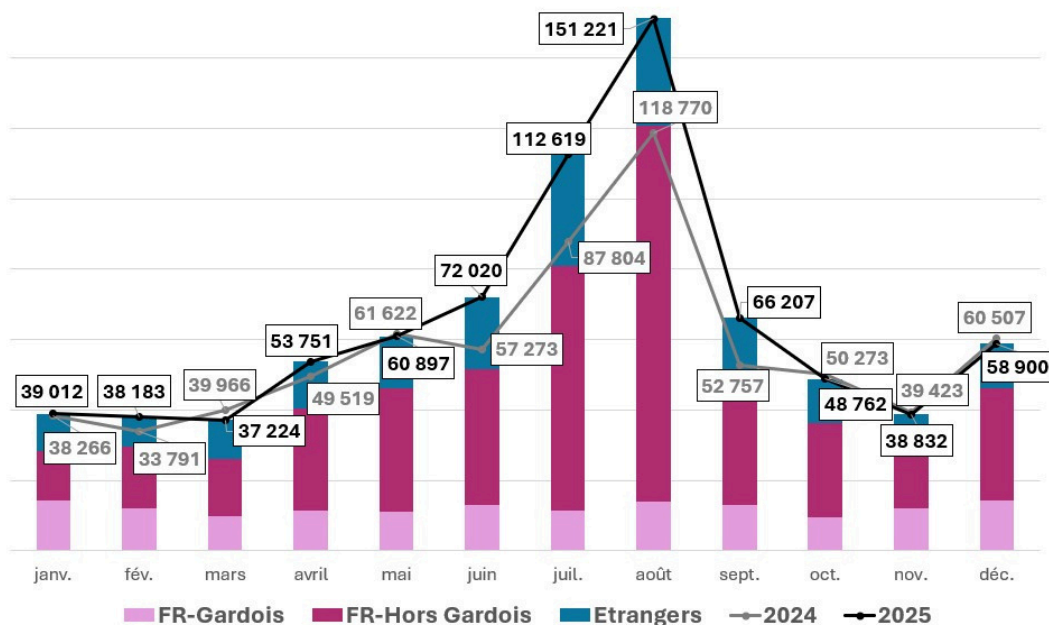


Nuitées

2025 : **777 628**

2024 : **689 971**

+12.8% vs 2024



Chiffres clés du territoire - Année 2025

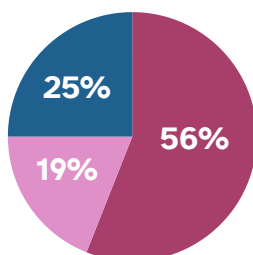
Origine des touristes - Nuitées touristiques



Etrangers

+13.4% vs 2024

■ Etrangers : 194 131 nuitées



Français

+12.6% vs 2024

■ Français (hors Gard) : 437 434 nuitées

■ Français (Gard) : 146 063 nuitées

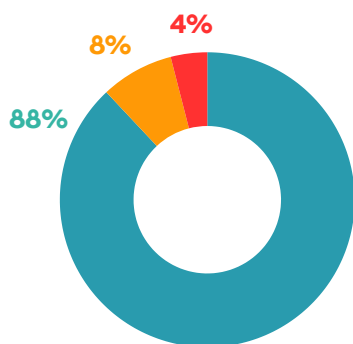
- **Français (75%) :**

Majoritairement d'Occitanie (39.7%), Auvergne-Rhône-Alpes (13.9%) et Ile-de-France (12.5%).

- **Etrangers (25%) :**

Principalement d'Allemagne (14.4%), d'Espagne (12.4%) et de Suisse (9.8%).

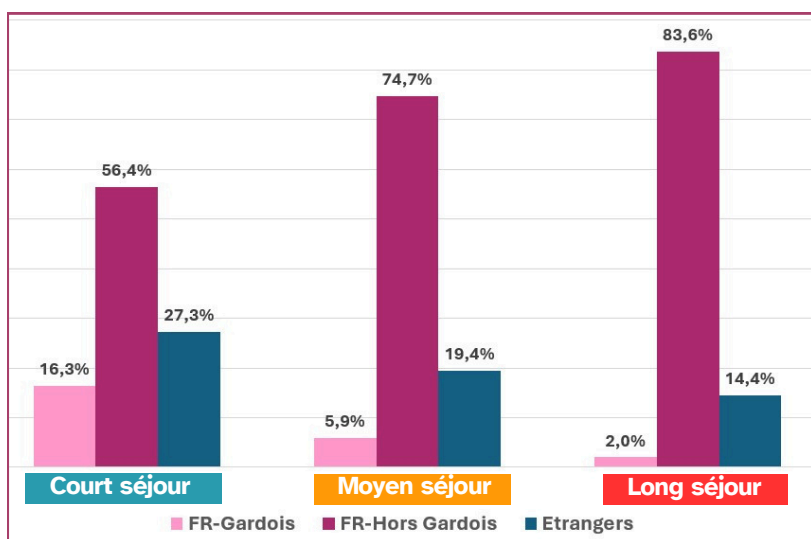
Durée de séjour - Nuitées touristiques



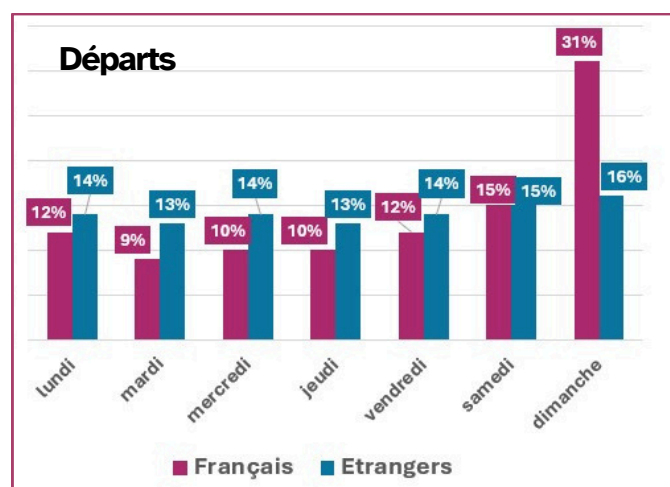
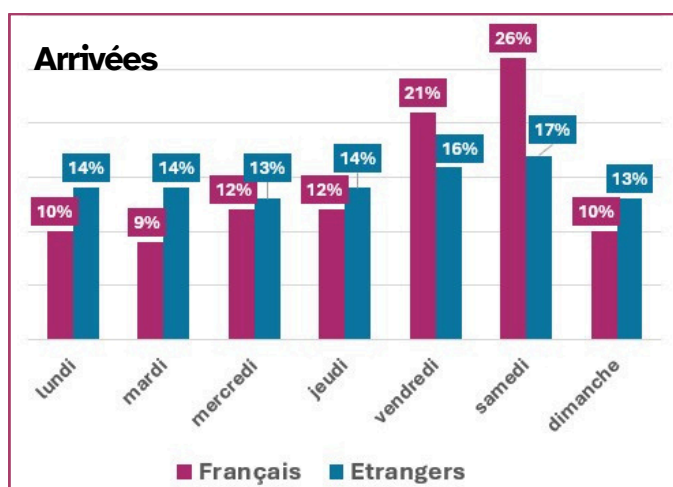
■ Court séjour (1 à 3 nuits) - +17.8% vs 2024

■ Moyen séjour (4 à 7 nuits) - + 57.9% vs 2024

■ Long séjour (8 nuits et +) - +34.9% vs 2024



Les arrivées et les départs des visiteurs - Nuitées touristiques



- **Français** : arrivées concentrées le vendredi/samedi et départs massifs le dimanche. Forte logique de courts séjours, mais ce sont aussi eux qui portent la majorité des moyens et longs séjours.
- **Etrangers** : arrivées et départs plus réguliers sur la semaine. Séjours courts également, mais moins ancrés dans le schéma week-end.

Chiffres clés du territoire - Année 2025


Profil sociodémographique des visiteurs Français - Nuitées touristiques

Les données représentent uniquement les nuitées des touristes français, car celles des touristes étrangers ne sont pas disponibles.

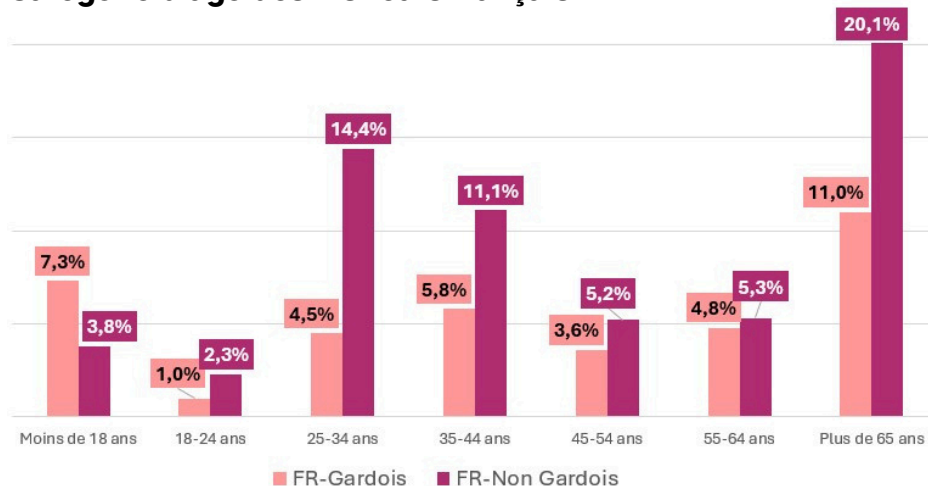
Catégorie d'âge des visiteurs français



51.1%

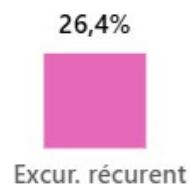
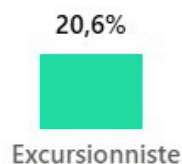


48.9%



Présences quotidiennes en journée sur le territoire

Répartition des présences en journée



Résident	Habituel	Touriste	Excursionniste	Excur. récurrent
9 837K Présences	844K Présences	904K Présences	4 510K Présences	5 783K Présences
27K Moy. par jour	2K Moy. par jour	2K Moy. par jour	12K Moy. par jour	16K Moy. par jour
+9,9% vs 2024	+1,8% vs 2024	+12,8% vs 2024	+26,4% vs 2024	+2,7% vs 2024

Le bilan intègre l'ensemble des présences quotidiennes en journée sur le territoire. Cette lecture met en évidence un volume moyen de 59 000 personnes présentes chaque jour, très majoritairement des résidents, complété par une fréquentation excursionniste importante et en forte progression, ainsi que par une présence touristique dynamique.

Chiffres clés du territoire - Année 2025

Excursionnistes

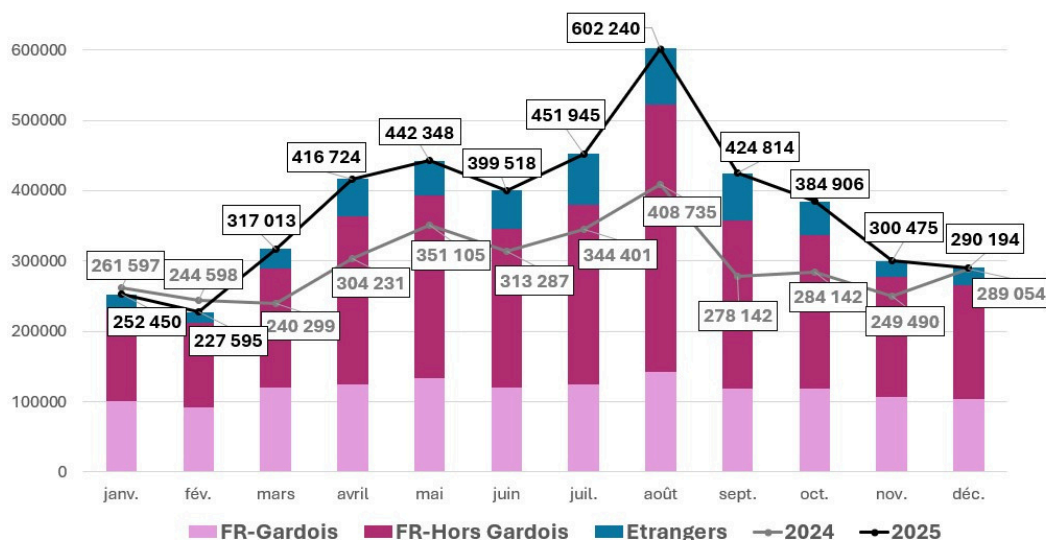


Excursionnistes

2025 : 4 510 222

2024 : 3 569 262

+26.4% vs 2024



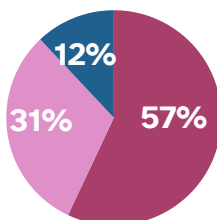
Origine des excursionnistes



Etrangers

+40.5% vs 2024

Etrangers : 536 396 excursions



Français

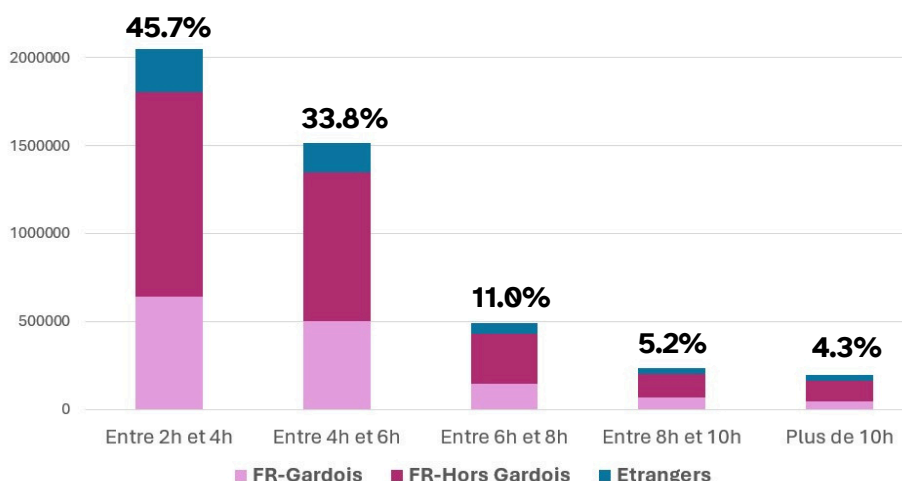
+24.7% vs 2024

Français (hors Gard) : 2 567 384 excursions

Français (Gard) : 1 406 442 excursions

- **Français (88%)** : Majoritairement d'Occitanie (60.6%), Provence-Alpes-Côte d'Azur (14.4%) et Auvergne Rhône-Alpes (8.8%).
- **Etrangers (12%)** : Allemagne (16.2%), Espagne (11.8%) et Suisse (10.7%).

Temps de présence des excursionnistes



- **Temps de présence** : 79.5% restent moins de 6h, majoritairement entre 2h et 4h.

Chiffres clés du territoire - Année 2025

Profil sociodémographique des excursionnistes Français

Les données représentent uniquement les excursions des touristes français, car celles des excursionnistes étrangers ne sont pas disponibles.

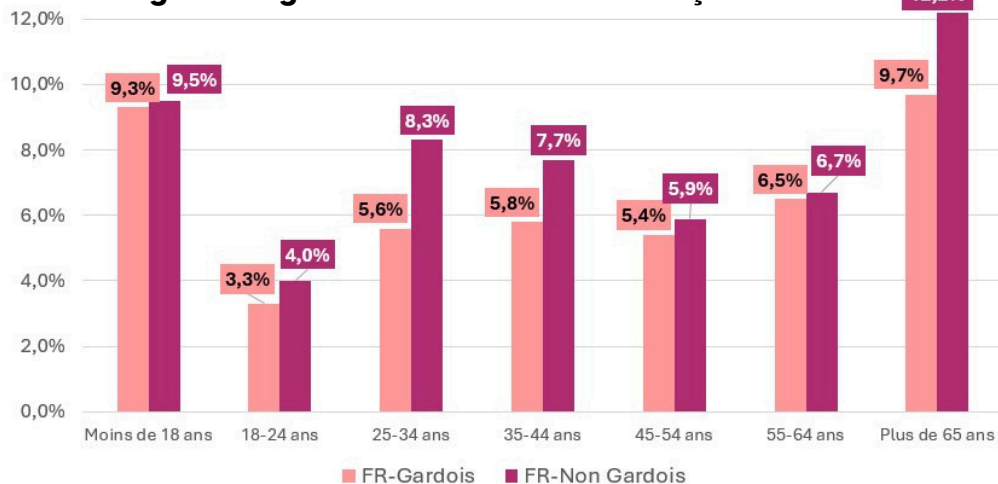


54.6%



45.4%

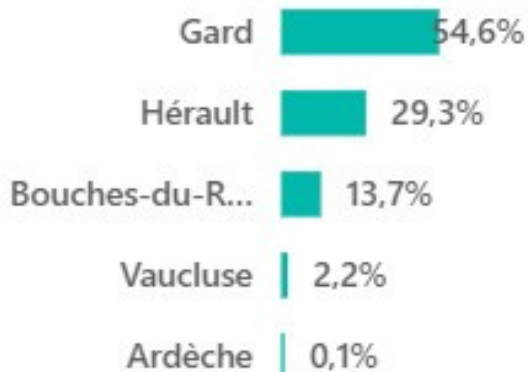
Catégorie d'âge des excursionnistes français



Mobilité des excursionnistes

Lieu de nuitée des excursionnistes

Top 5 des départements



Lieu de nuitée des excursionnistes

Top 10 des communes



Concernant les cinq départements où les excursionnistes passent majoritairement la nuit après leur visite en Petite Camargue, la répartition entre résidents et non-résidents varie selon les départements :

- **Gard** : 54% résidents, 46% non-résidents,
- **Hérault** : 58% résidents, 42% non-résidents
- **Bouches-du-Rhône** : 36% résidents, 64% non-résidents
- **Vaucluse** : 57% résidents, 43% non-résidents
- **Ardèche** : 38% résidents, 62% non-résidents.

Glossaire

- **Nuitées** : Toute personne présente entre 00H00 et 06H00 est considérée comme “dormant” sur la zone si elle est en présence majoritaire dans la zone d’observation et présente plus de 2H sur cette zone, sinon elle est définie comme transit nocture.
- **Personne présente en journée** : Personne présente plus de 2h sur la zone d’observation en journée, entre 06H00 et 00H00.
- **Résident** : Personne dont la zone de présence majoritaire (lieu où la personne a passé le plus de temps entre 00H et 06H sur toute la France métropolitaine) est dans la zone d’observation et qui a réalisé au moins 22 nuits (pas forcément consécutives) dans la zone de présence majoritaire (au sein de la zone d’observation).
- **Habituellement présent** : Personne qui n’est pas résidente de la zone d’observation mais qui a été vue de manière récurrente sur cette zone : plus de 4 fois sur des semaines différentes au cours des 8 dernières semaines.
- **Touriste** : Personne qui n’est ni résidente, ni habituellement présente.
- **Excursionniste** : Personne ne réalisant pas de nuitées la veille et le soir du jour étudié sur la zone d’observation et présente moins de 5 fois en journée sur les 15 derniers jours.
- **Excursionniste récurrent** : personne ne réalisant pas de nuitées la veille et le soir du jour étudié sur la zone d’observation et présente plus de 5 fois en journée sur les 15 derniers jours.