

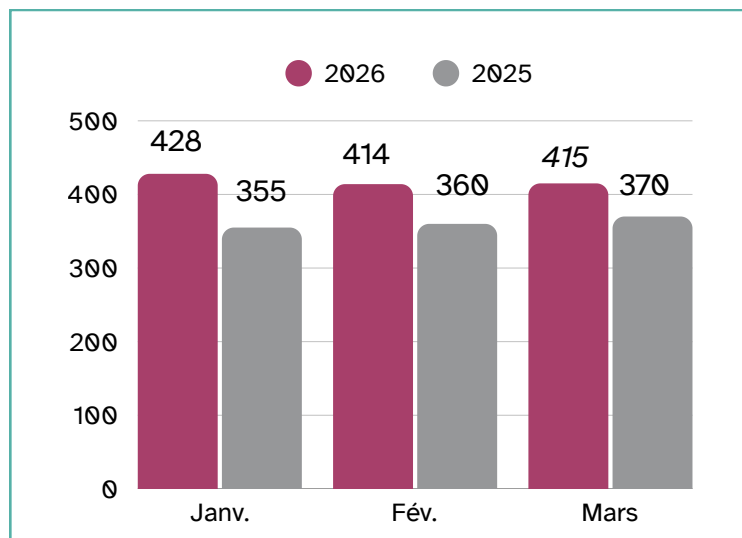
Bilan intermédiaire au 29 avril 2026

Liwango est un outil d'observation permettant de suivre l'activité des hébergements locatifs entre particuliers via les principales plateformes de réservation en ligne (Airbnb, Abritel et Booking).

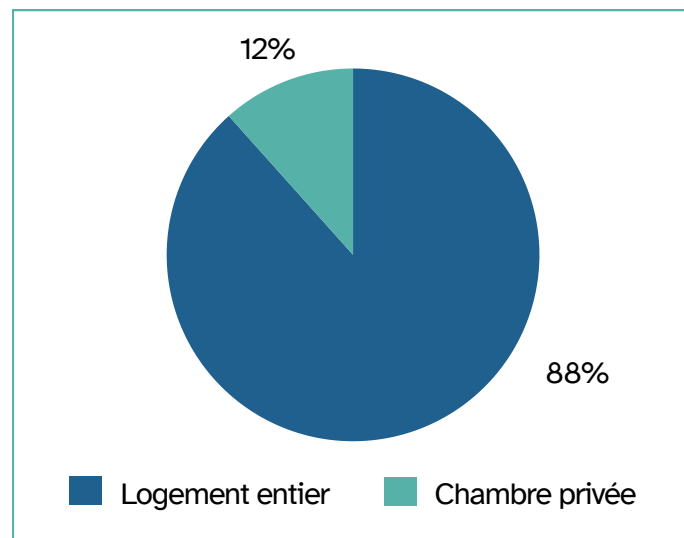
Ce bilan présente un point de situation mensuel du territoire.

OFFRE

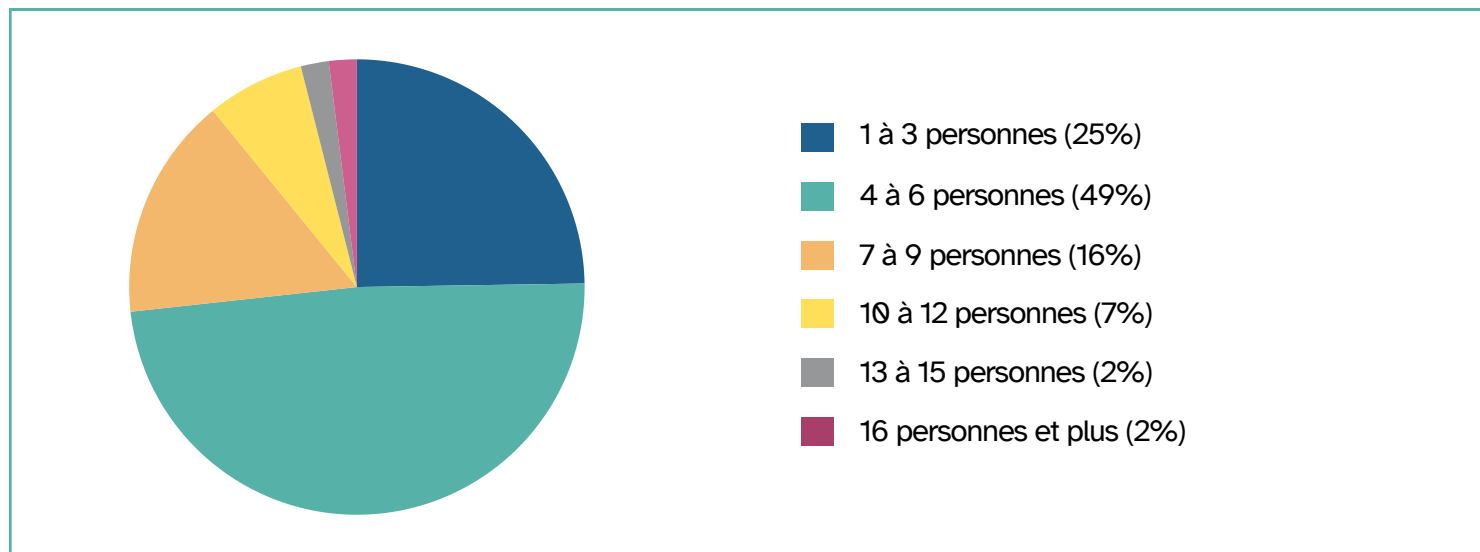
Logements réservables via les plateformes



Type d'hébergement en ligne



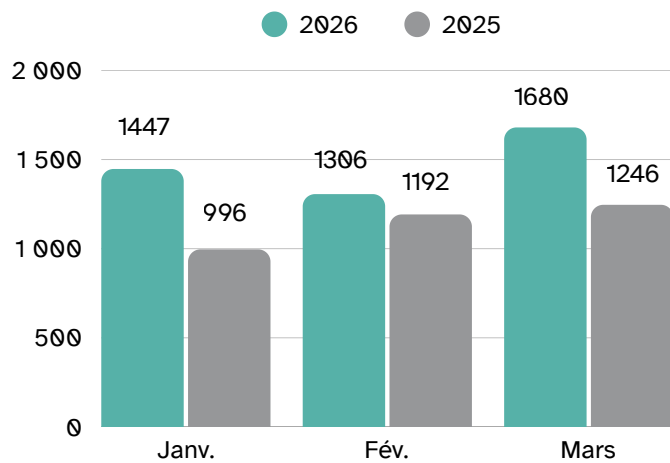
Capacité des hébergements en lits touristiques



L'offre d'hébergement se répartit ainsi : **64%** des propriétés sont sur Airbnb, **7%** sur Abritel, **9%** sur Booking, et le reste sur plusieurs plateformes : Airbnb/Abritel **10%**, Airbnb/Booking **7%**, Airbnb/Abritel/Booking **2%**, Abritel/Booking **1%**.

Bilan intermédiaire au 29 avril 2026

OCCUPATION



Nuits réservées

4 433 nuits réservées

+29% vs 2025

Nuits réservées :

Nombre total de nuits réservées, que ce soit pour une ou plusieurs personnes, dans un hébergement (gîte, chambre d'hôtes, camping, etc.).

CHIFFRE D'AFFAIRES GENERE

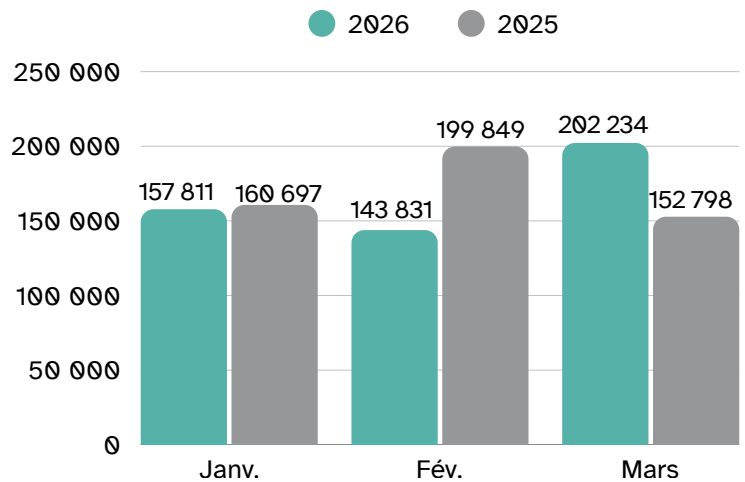
Chiffre d'affaires généré

503 876€ de CA générés

-2% vs 2025

Chiffre d'affaires généré :

Le CA prend en compte le prix demandé par le loueur. Les frais de ménage et les autres frais de plateforme sont exclus.



ETAT DES RESERVATIONS

	Résa au 29/04/26	Résa au 29/04/25	Réalisé 2025	Lecture synthétique : Rythme résa vs même date position vs réalisé N-1	
Avril	2 386 nuits	2 172 nuits	2 169 nuits	+10% ↑	> Réalisé 2025
Mai	2 145 nuits	1 918 nuits	2 457 nuits	+12% ↑	< Réalisé 2025
Juin	1 448 nuits	1 437 nuits	2 742 nuits	+ 1% ↑	< Réalisé 2025
Juillet	2 566 nuits	2 263 nuits	4 478 nuits	+13% ↑	< Réalisé 2025